

Nettoyage du corps par la méthode du Dr Hulda Clark

La méthode du Dr Hulda Clark est simple, logique et efficace. C'est un cycle de nettoyage du corps.

Sa méthode consiste à éclater les bactéries, les parasites et les virus nocifs avec un très faible courant continu de fréquences déterminées.

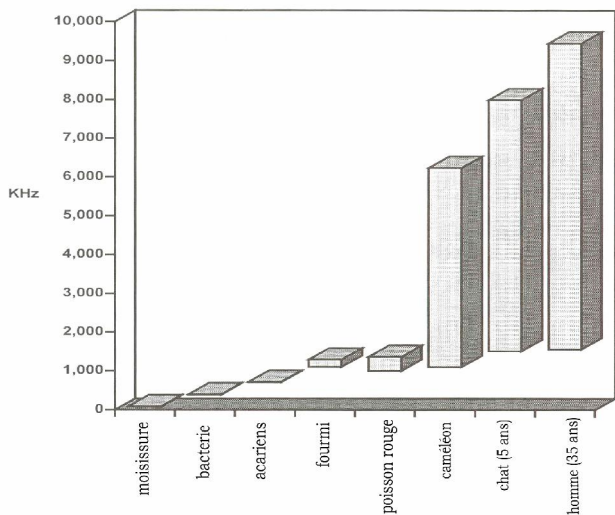
Le Dr Hulda Clark, après quinze ans de recherche dans sa clinique privée, a découvert que chaque organisme vivant possède sa propre fréquence.

De multiples organismes ont été testés afin de trouver leur fréquence. Par exemple :

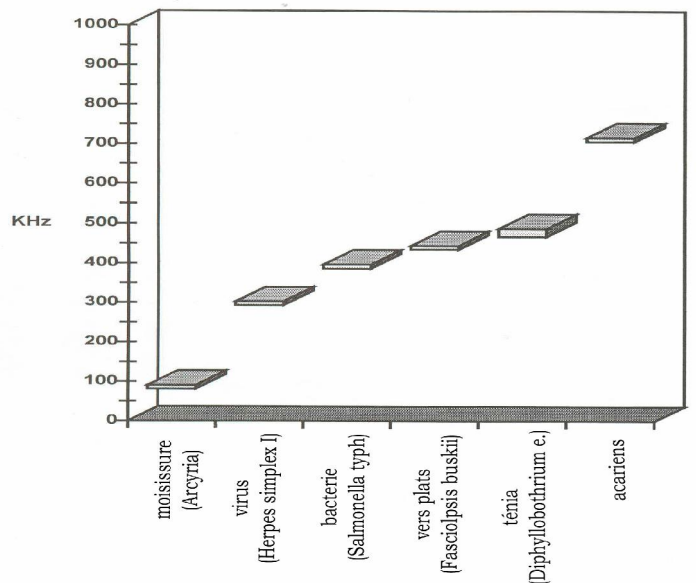
- les levures : 80 000 à 140 000 vibrations par seconde = 80-140 kHz;
- les bactéries, virus, vers et ascarides 300-430 kHz,
- les ténias et les organismes unicellulaires 350-475 kHz.
- l'homme 1520 à 9460 kHz.

Quand nous traitons les parasites avec un courant de basses fréquences, ils sont éclatés en morceaux sans dommages pour l'organisme humain. Le Dr Clark appelle ce procédé « zapping ».

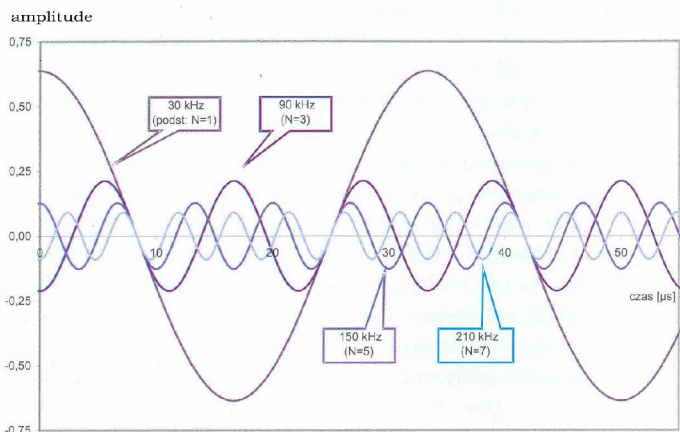
Fréquences de certains animaux et de l'homme



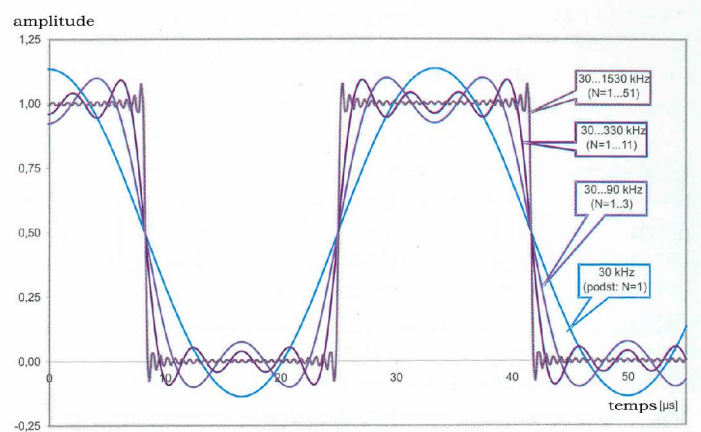
Fréquences des micro-organismes pathogènes



Nous proposons d'utiliser un petit appareil nommé « MedkZap », construit selon le modèle et les indications du Dr Hulda Clark, et modernisé par des spécialistes de la société danoise Medi-Flowery.



Onde de base et quelques une de ses harmoniques



Plus une onde a la forme d'un rectangle aux angles le plus près de l'angle droit, plus elle contient des harmoniques.

L'appareil met en résonance la membrane cellulaire des micro-organismes pathogènes et les détruit ce qui permet de retrouver l'équilibre des organes.

Le « Zapper » agit difficilement à l'intérieur du tube digestif, et pour cette raison, il est indispensable de coupler les séances de « zapping » avec des cures d'herbes.

On peut diviser en 3 parties le traitement selon la méthode du Dr Hulda Clark :

1. Élimination des parasites avec le « Zapper » et les cures d'herbes.
2. Cures d'herbes pour nettoyer les reins et le foie.
3. Changement de mode de vie et d'alimentation.

Le Dr Hulda Clark a écrit dans son livre « The Cure for all Cancers » :

« La guérison c'est un grand secret, que tout le monde possède en soi sans le savoir. Aucun médecin ne peut faire des miracles. Mais en enlevant tous les obstacles dans notre corps, nous pouvons être sûr QUE LE CORPS GUERIRA DE LUI-MÊME »

Les parasites se développent dans un milieu acide et au même temps avec ses sécrétions ils acidifient le corps de leur hôte en abaissant son niveau d'énergie. Au même temps ils s'installent plus facilement dans un corps acide. Lorsque une personne décède les cellules du corps perdent immédiatement leurs vibrations. Leur composition chimique devient très acide. Cet état acide envoie un signal pour prévenir qu'il est temps de décomposer les tissus morts. Microbes, virus, bactéries et champignons ont en effet pour fonction, dans l'univers physique, de faire retourner les corps à la terre. Si notre corps s'approche de cet état très acide, quasi létal, alors les microbes se ruent sur nous. Toutes les maladies proviennent de leurs agressions.

LES SOLUTIONS

Pour retrouver la forme, il faudrait vous donner un délai de deux à trois ans, voire plus, selon votre état actuel.


PRODUITS

Vous pouvez acheter les plantes préparées par la société danoise Medi-Flowery et distribuer en France exclusivement par notre société Vie Alternative. Elles sont testées par le Dr Hulda Clark. Se procurer des herbes d'une autre source n'est pas conseillé, elles peuvent être sans valeur, mais surtout non testées par le Dr Hulda Clark.

Les femmes enceintes et celles qui allaitent ne devraient jamais faire des cures de nettoyage, par contre il est fortement recommandé de faire une cure de nettoyage avant de tomber enceinte.

Sur le marché, il existe des zappers au courant alternatif et au courant continu.


Le Dr Hulda Clark est formelle : il faut utiliser seulement l'appareil au courant continu.



Zapper Medikzap

Une spécificité de notre Zapper consiste en : l'utilisation d'électrodes rondes ce qui permet d'utiliser la pleine capacité de l'appareil sans aucune perte, comme dans le cas d'électrodes cylindriques.

L'utilisation de spectre très large qui couvre toutes les fréquences nécessaires.



Dans la plupart des appareils, on utilise seulement une fréquence de 30 kHz et ses harmoniques impaires. 90, 150, 210, 270 kHz ... Dans l'appareil « MEDIKZAP » à quatre programmes de la société danoise Medi-Flowery, nous utilisons plusieurs fréquences de 28 à 38 kHz et ses harmoniques impaires pour couvrir toutes les fréquences des micro-organismes pathogènes.

Medikzap – Comment l'utiliser ?

Utilisez le Zapper une fois par jour en cycle de trois fois sept minutes avec des pauses de neuf minutes.

Observez les réactions de votre corps. Si après le traitement par Zapper vous vous sentez fatigué, il faut faire des pauses d'un à trois jours. Il ne faut pas oublier qu'il est indispensable de boire beaucoup.

Au fur et à mesure que la fatigue s'estompe, vous pouvez utiliser l'appareil quotidiennement. Une fois la forme retrouvée, il est conseillé d'utiliser le Zapper une fois par semaine. Chaque fois que vous faites une cure de nettoyage (anti-parasite, reins ou foie) vous devrez utiliser le ZAPPER quotidiennement. Pendant les trois premières semaines d'application du zapper il est conseillé de boire la boisson au gingembre et au citron. Cette boisson est désaltérante et, en même temps, elle aide au nettoyage des reins, du foie et du tube digestif. N'utilisez pas cette boisson en même temps que d'autres cures de nettoyage.

Après, vous pourrez enchaîner avec la cure anti-parasite. La cure anti-parasite dure dix-sept jours (cure n°2 ou n°3).

Pour une meilleure efficacité, notre société utilise des extraits de plantes plutôt que des gélules. Cette cure élimine plus de cent parasites. Dans le cas des maladies chroniques, il est indispensable de continuer à prendre les herbes anti-parasite une fois par semaine pendant au moins un an. Si dans une famille une personne a une maladie chronique, il est conseillé que toute la famille effectue la cure anti-parasite. Les membres d'une famille s'infectent continuellement entre eux. Les animaux domestiques aussi sont la source d'infection et de ré-infection. Pour les chats et les chiens, il existe une cure spécifique « animaux ».

Une fois la cure anti-parasite terminée, il faut faire une pause de quatre mois. Pendant cette pause, nettoyez les reins et le foie, et après répétez la cure anti-parasite pour la deuxième fois. Après, encore la pause de quatre mois et vous pouvez répéter la cure pour la troisième fois.

Après avoir terminé le cycle de trois cures de dix-sept jours, il est conseillé de refaire cette cure une ou deux fois par an selon le besoin.

Pendant la pause de quatre mois après la première cure anti-parasite, vous pouvez enchaîner avec le nettoyage des reins de six semaines, en laissant reposer votre corps pendant quelques jours avant de commencer.

La cure dissout les calculs rénaux et améliore le fonctionnement de ces organes. Si vous êtes très fragile, commencez la cure en divisant les quantités par deux. Buvez quotidiennement 2-3 litres d'eau (non gazeuse). Il est préférable d'arrêter ou au moins de diminuer le café et le thé. Observez les réactions de votre corps. L'urine peut être un peu trouble et plus foncée. Le nettoyage des reins dure à peu près 6 semaines.

La cure de nettoyage des reins est recommandée une fois tous les six mois. Après avoir terminé le nettoyage de reins, vous pouvez penser à démarrer le nettoyage du foie.

Pourquoi faisons-nous ce nettoyage à la fin ?

Dans son livre « The Cure for all Diseases » de Dr Hulda Clark (actuellement disponible en français) a écrit, que le nettoyage du foie est très difficile si les parasites vivent encore à l'intérieur du foie. Et en plus, en se nettoyant, le foie secrète des toxines liquides ; les reins nettoyés peuvent les filtrer plus efficacement. Le foie, c'est notre grand « filtre », il est parcouru par cinquante mille (50 000) canaux. C'est pourquoi, il est indiqué de le nettoyer plusieurs fois. Pendant une cure de nettoyage, c'est seulement une partie du foie qui est nettoyée.

Entre les cures, prévoir des pauses d'au moins deux semaines. Le Dr Hulda Clark souligne que les personnes allergiques devraient éliminer au moins deux mille (2000) calculs. C'est pourquoi il est indispensable de répéter la cure plusieurs fois, pour que tous les calculs soient éliminés. Ces calculs ne sont pas les mêmes que les calculs biliaires ; ils sont mous comme du fromage blanc et de couleur verte. Après avoir retrouver la forme, il est recommandé de nettoyer le foie tous les six mois.

Sites Internet à visiter :

1. <http://curezone.com/default.asp>
2. <http://drclark.com> ou drclark.ch
3. <http://www.rifestore.com/>
4. <http://www.cdfound.to.it/html/asc1.htm>
5. <http://pharmacie.univ-lille2.fr/labos/parasito/Internat/courspar/index.html>
6. Worm inside your face - <http://www.youtube.com/watch?v=GiHtUFuGgSA&feature=related>
7. Parasites - <http://www.youtube.com/watch?v=fO0tnhbakU8>
8. WORM LIKE CREATURE REMOVED FROM EYE - <http://www.youtube.com/watch?v=zw0oV7m3rjk&feature=related>
9. Worm in head - http://www.youtube.com/watch?v=Z_ydE2leuKA&feature=related
10. Video Colonoscopy Showing a Parasite in the Cecum - <http://www.youtube.com/watch?v=rX9T221-frA&feature=related>
11. Video Colonoscopy displaying a Colon Cancer - <http://www.youtube.com/watch?v=2uZ18E3nWRI&NR=1>
12. Parasite in the Colon whipworm Trichuris trichiura - <http://www.youtube.com/watch?v=KY9j3t0uKcC&feature=related>
13. Worm in Small Intestine - <http://www.youtube.com/watch?v=EXuoOWb8bGg&NR=1>
14. Gross tapeworm being pulled out ! - <http://www.youtube.com/watch?v=SkjwU6lzk5g&feature=related>
14. From "tumour" on human heart surgeons take some worms - http://www.youtube.com/watch?v=O_hzBqRCi2o&feature=related
15. Parasites of cats and dogs - <http://pl.youtube.com/watch?v=MK8J8tLKUAM>

Pour toute information :

VieAlternative

Diffusion exclusive en France de produits Medi-Flowery Ltd. Danemark

13 rue de Toulouse esc.7 ; 75019 Paris

01 42 08 58 93 ; 06 14 82 75 85

VieAlternative@yahoo.fr ; <http://viealternative.free.fr>